





ab CHF 2'000.00 / Jahr  
(exkl. MWST)

Dokumentenmanagement  
einfach clever ökologisch

Digitalisieren Sie Ihren Dokumentenfluss  
und sparen Sie wertvolle Zeit und Ressourcen

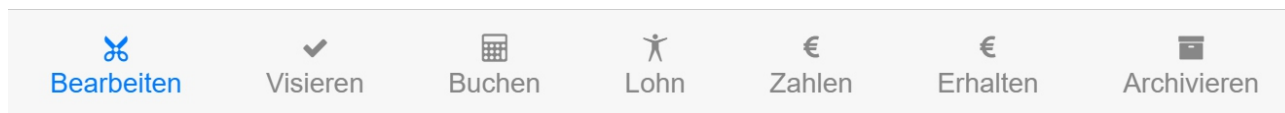
Und wieso mit OhPAL?

- ✓ Wir verwenden Bekanntes wie z.B. E-Mail für die Erteilung eines Visums
- ✓ Die Visa-, Kontierungs- und Buchungsinformationen werden direkt in das PDF geschrieben, es ist keine Software für deren Betrachtung notwendig
- ✓ Sie müssen Ihre Buchhaltungssoftware nicht ersetzen
- ✓ OhPAL ist ein Webservice der keine Installation benötigt und von überall her zugänglich ist
- ✓ Wir entwickeln swiss made software  
Ihre Daten liegen in Zürich und Genf  **swiss made software**  
**+ hosted in switzerland**
- ✓ Für die Datenhaltung setzen wir auf einen starken Partner mit dem notwendigen Knowhow  **BACKUP ONE**



[www.ohpal.swiss](http://www.ohpal.swiss)

# So arbeiten Sie mit OhPAL



OhPAL verfolgt einen strukturierten Arbeitsablauf, den Sie an jeder Stelle unterbrechen und zu einem späteren Zeitpunkt fortsetzen können.

- Bearbeiten** Hier treffen die Dokumente ein. Sie werden von Ihren Mitarbeitern über eine spezielle Webseite, einem definierten Ordner auf dem PC oder einem FTP-fähigen Scanner eingereicht. Mit verschiedenen Bearbeitungsfunktionen löschen Sie Seiten oder drehen sie, fügen mehrere Dokumente zu einem zusammen oder trennen es in mehrere auf.
- Visieren** Senden Sie Visumsanträge oder Fragen zum Verwendungszweck an Ihre Mitarbeiter. Der Versand geschieht via E-Mail.
- Buchen** Erfassen Sie die Buchungsinformationen, welche im Anschluss direkt in das PDF geschrieben werden. Dazu wird die erste Seite eines Dokumentes etwas verkleinert, damit oben an der Seite der notwendige Platz entsteht. Um die Buchungsinformationen und die Visa später einsehen zu können, benötigen Sie nichts weiter als einen PDF-Betrachter.
- Lohn** Dieses Modul erlaubt die Erfassung und Verwaltung eines Lohnlaufs inkl. den entsprechenden Dokumenten, wie z. B. Spesenbelege. Lohnabrechnungen können zu einem definierten Datum automatisch versendet werden. Geben Sie Ihren Mitarbeitern Zugriff auf das Personaldossier und erfüllen damit Ihre Auskunftspflicht nach dem revidierten Datenschutzgesetz.
- Zahlen** In diesem Modul verwalten Sie die Zahlungsaufträge und senden Sie ihn den Zahlungsfreigebnern, wenn Sie mit Zweitunterschriften arbeiten.
- Erhalten** Zahlungseingänge überwachen und verarbeiten Sie im Modul «Erhalten».
- Archivieren** Am Schluss des Durchlaufs eines Beleges steht dessen Archivierung. Die Dokumente können auf verschiedene Arten abgelegt werden, nach Kreditor/Debitor, entsprechend dem Geldkonto oder nach Belegnummer - oder in alle diese Ordner, ganz nach Ihrer Ablagestrategie. Die Dokumente befinden sich nachher in der Dateiablage, wo sie von allen Personen eingesehen werden können, denen Sie die notwendigen Berechtigung erteilen. Ausser einem PDF-Betrachter ist dazu keine weitere Software notwendig.



infoconsulting informatik gmbh

Höhenstrasse 6a 9300 Wittenbach [www.ici.swiss](http://www.ici.swiss)



...damit  
Ideen wachsen