

MwSt-Konvertierung 2024

Für die Version 2023 stellen wir Ihnen den MwSt-Konverter 2024 zur Verfügung, mit welchem Sie die Steuerschlüssel, gültig für Leistungen ab 01.01.2024, in Ihre Mandanten einfügen können.

Das Abrechnungsformular 2024 wird zu einem späteren Zeitpunkt folgen.

Hinweis Cloud-Kunden: Für die Cloud-Kunden stellen wir den MwSt-Konverter in den nächsten Tagen bereit.

[Download des MwSt-Konverter 2024](#)

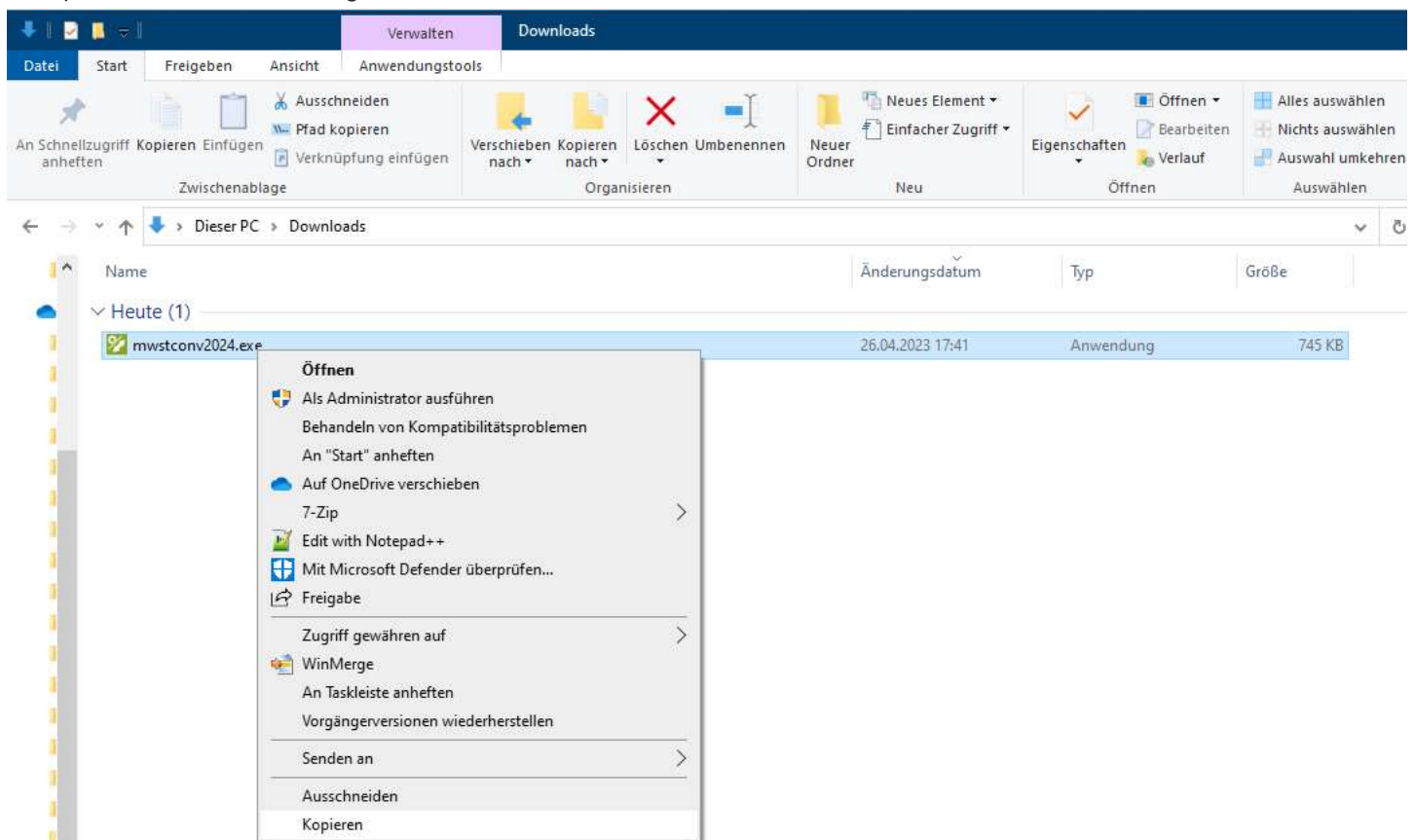
[Anleitung MWST-Konvertierung](#)

[Vorgehen Umsatzsteuer](#)

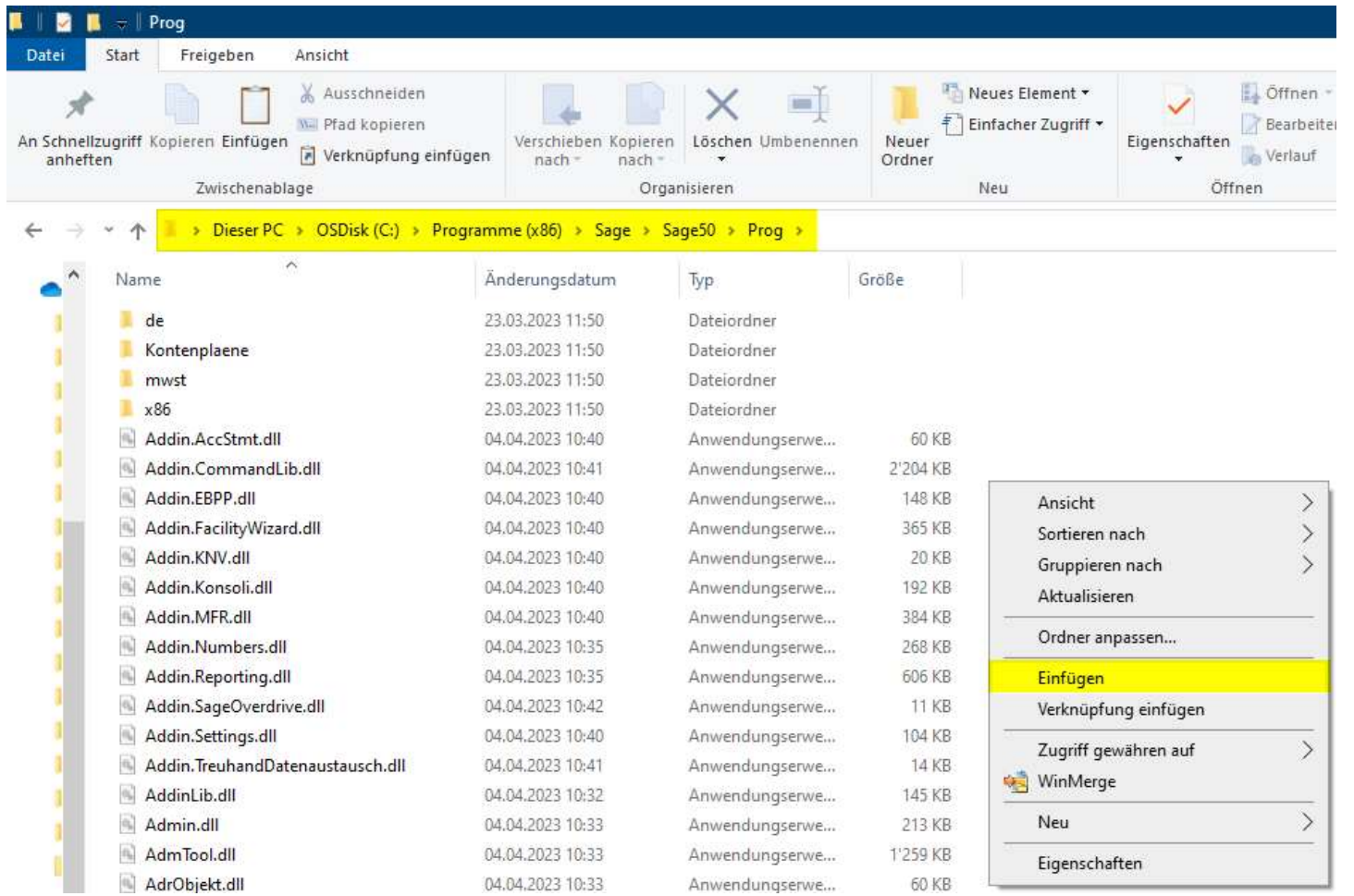
Download des MwSt-Konverter 2024

1. Laden Sie den MwSt-Konverter herunter: [Download MwSt-Konverter 2024](#)

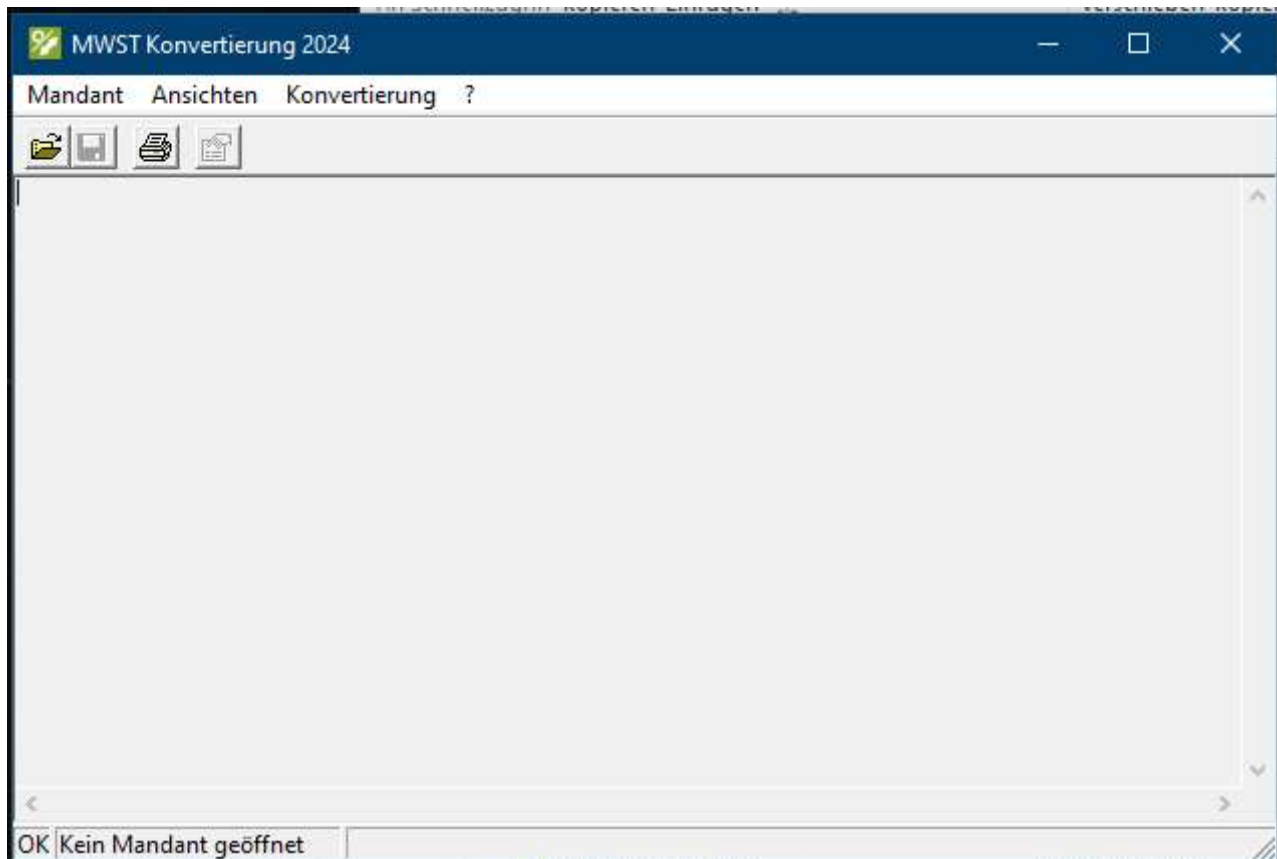
2. Kopieren Sie die Anwendung mwstconv2024.exe



3. Öffnen Sie über den Windows Explorer den Pfad C:\Program Files (x86)\Sage\Sage50\Prog und fügen Sie die Anwendung ein:

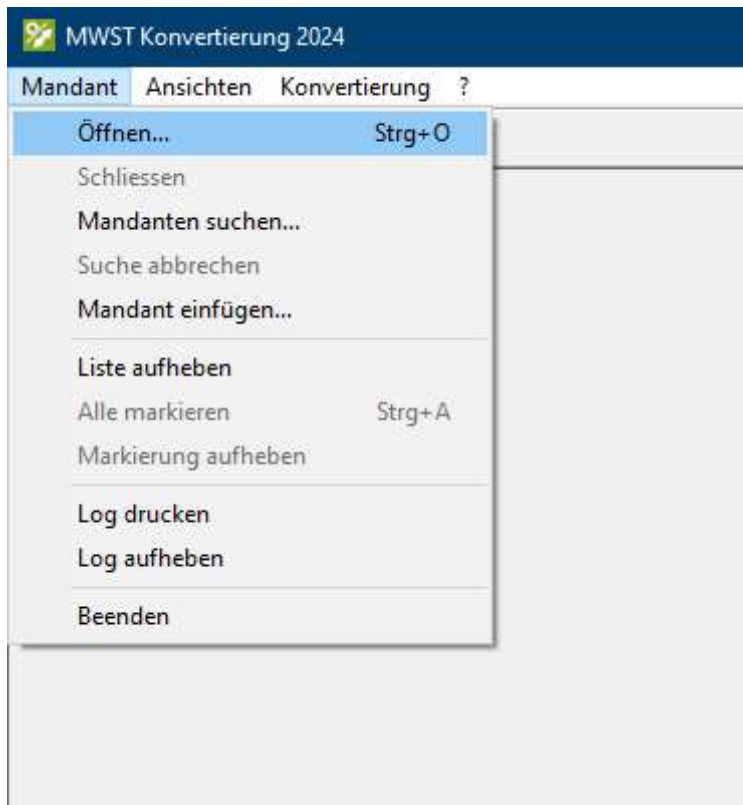


4. Mit einem Doppelklick lässt sich der MwSt-Konverter 2024 öffnen



Anleitung MWST-Konvertierung

Öffnen Sie übers Menü "Mandant" die entsprechende Buchhaltung:

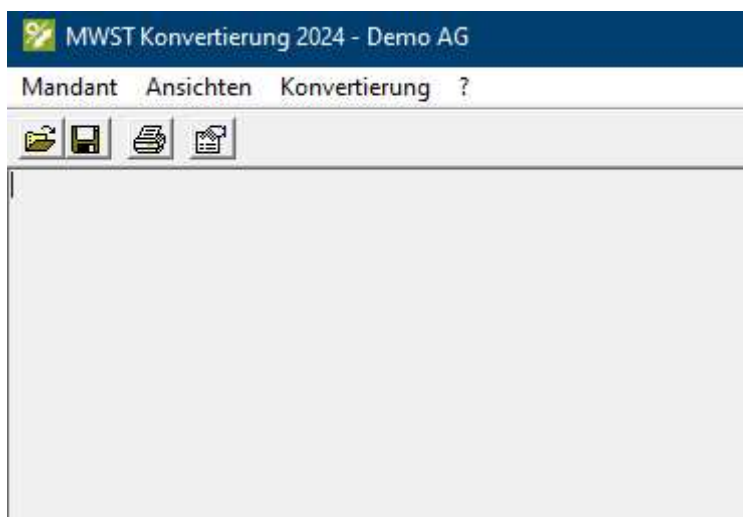


Sollte die Buchhaltung noch irgendwo anders im Zugriff sein, erscheint die folgende Meldung:



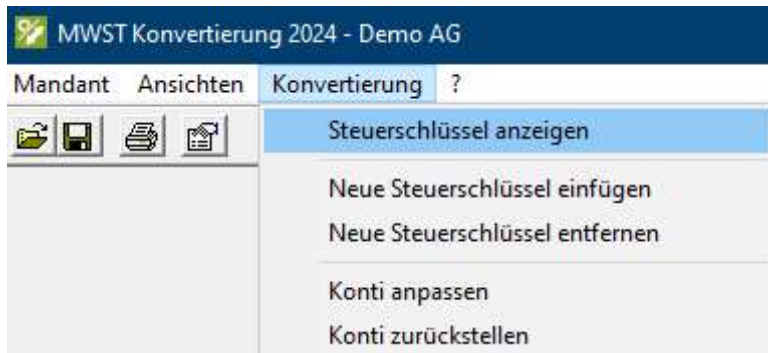
Schliessen Sie am besten alle anderen Programme, welche Zugriff auf die betreffende Buchhaltung haben könnten. Bei SQL-Mandanten könnte auch der Zugriff auf die Stammdaten blockieren.

Wenn die Buchhaltung (Mandant) im MWST Konverter geöffnet werden konnte, wird diese oben links in der Titelleiste angezeigt:



Steuerschlüssel anzeigen

Über den Menüpunkt „Konvertierung“ Steuerschlüssel anzeigen, sehen Sie auf der rechten Seite die neuen Steuerschlüssel.



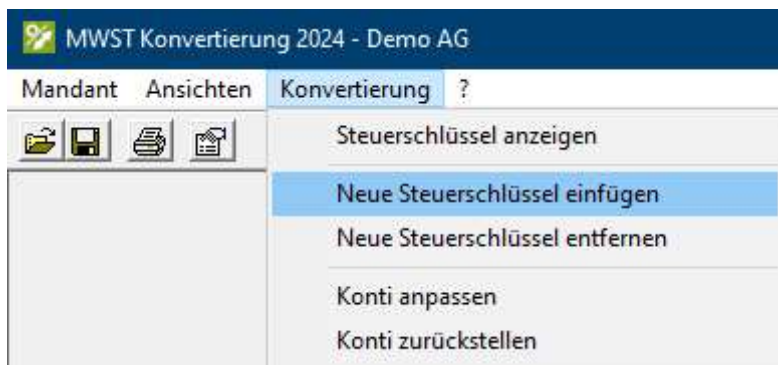
Schlüssel	Prozent	Eingabe	Automatikkonto	Schlüssel	Prozent	vorhanden	
EIN77	7.7%	brutto	1171	EIN81	8.1%	brutto	1171
EIV25	2.5%	brutto	1172	EIV26	2.6%	brutto	1172
EIV77	7.7%	brutto	1172	EIV81	8.1%	brutto	1172
ENT25	2.5%	brutto	2200	ENT26	2.6%	brutto	2200
ENT77	7.7%	brutto	2200	ENT81	8.1%	brutto	2200
RAB25	2.5%	brutto	2200	RAB26	2.6%	brutto	2200
RAB37	3.7%	brutto	2200	RAB38	3.8%	brutto	2200
RAB77	7.7%	brutto	2200	RAB81	8.1%	brutto	2200
UPR25	2.5%	brutto	1170	UPR26	2.6%	brutto	1170
USI25	2.5%	brutto	2200	USI26	2.6%	brutto	2200
USI37	3.7%	brutto	2200	USI38	3.8%	brutto	2200
USI77	7.7%	brutto	2200	USI81	8.1%	brutto	2200
VDL77	7.7%	brutto	2200	VDL81	8.1%	brutto	2200
VSB25	2.5%	brutto	1171	VSB26	2.6%	brutto	1171
VSB77	7.7%	brutto	1171	VSB81	8.1%	brutto	1171
VSM25	2.5%	brutto	1170	VSM26	2.6%	brutto	1170
VSM77	7.7%	brutto	1170	VSM81	8.1%	brutto	1170
VSS37	3.7%	brutto	1171	VSS38	3.8%	brutto	1171

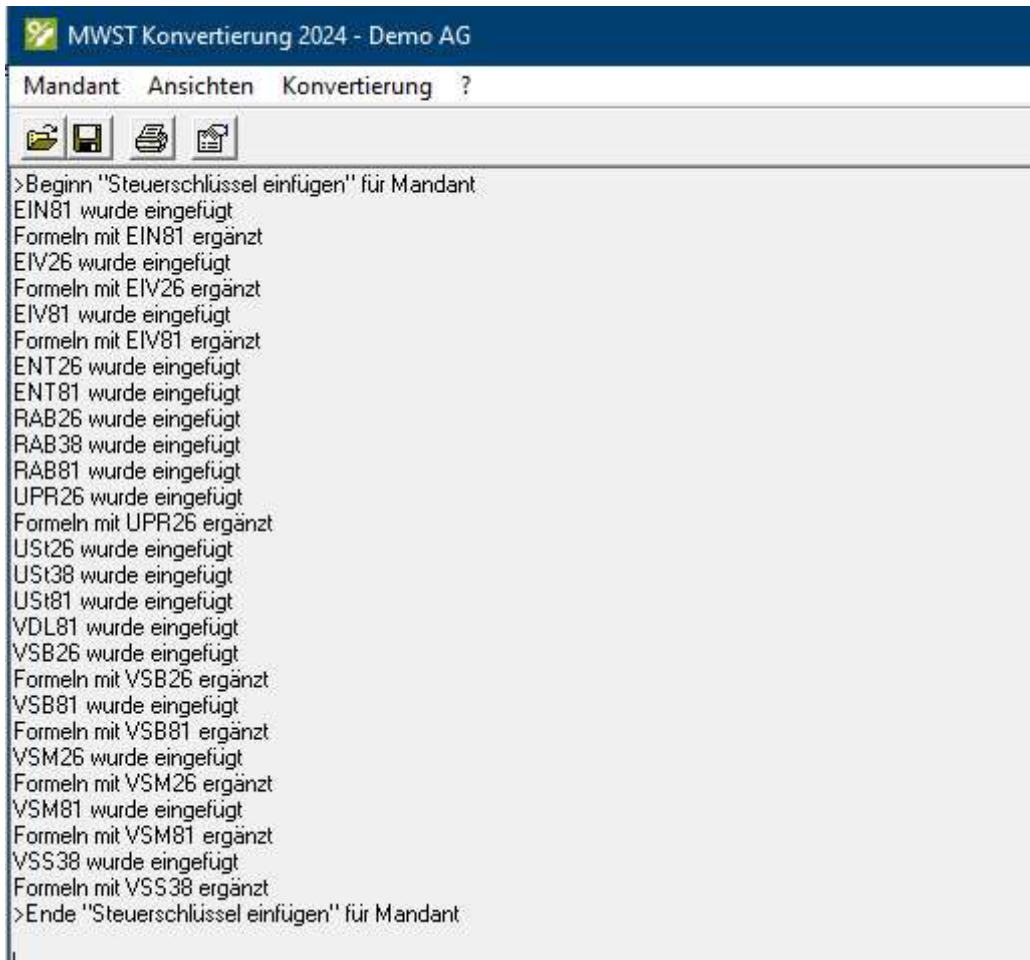
Ursprüngliche Steuersätze Neue Steuersätze

Schliessen

Neue Steuerschlüssel einfügen

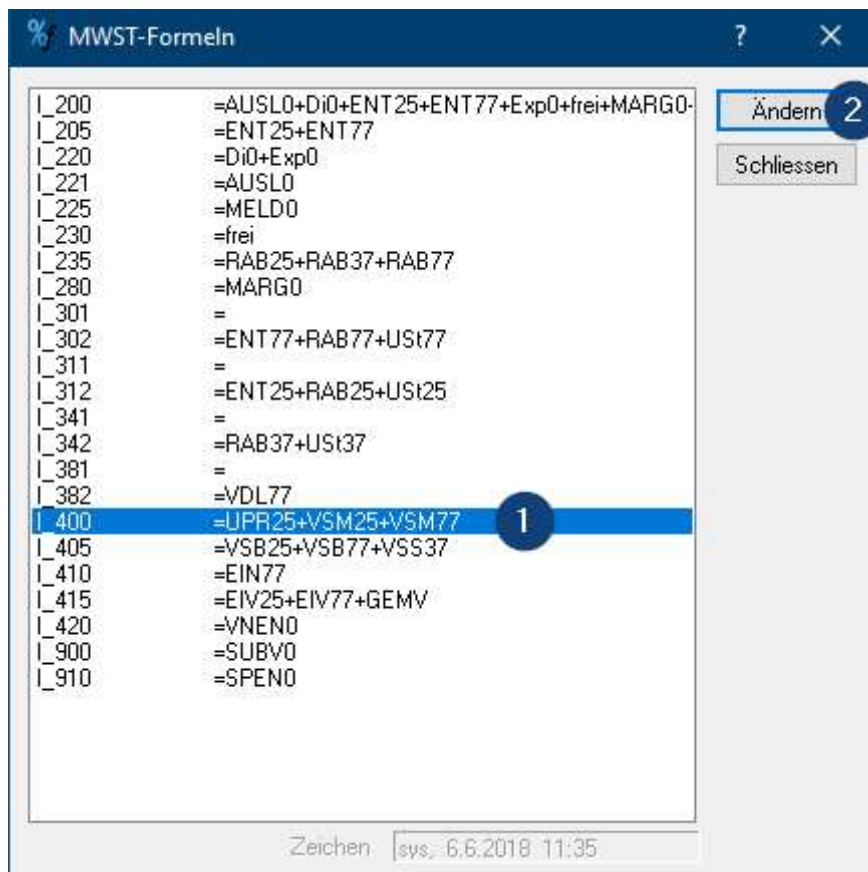
Diese neuen Steuerschlüssel können Sie über das Menü „Konvertierung“ Neue Steuerschlüssel einfügen, in den ausgewählten Mandanten automatisch einfügen lassen.



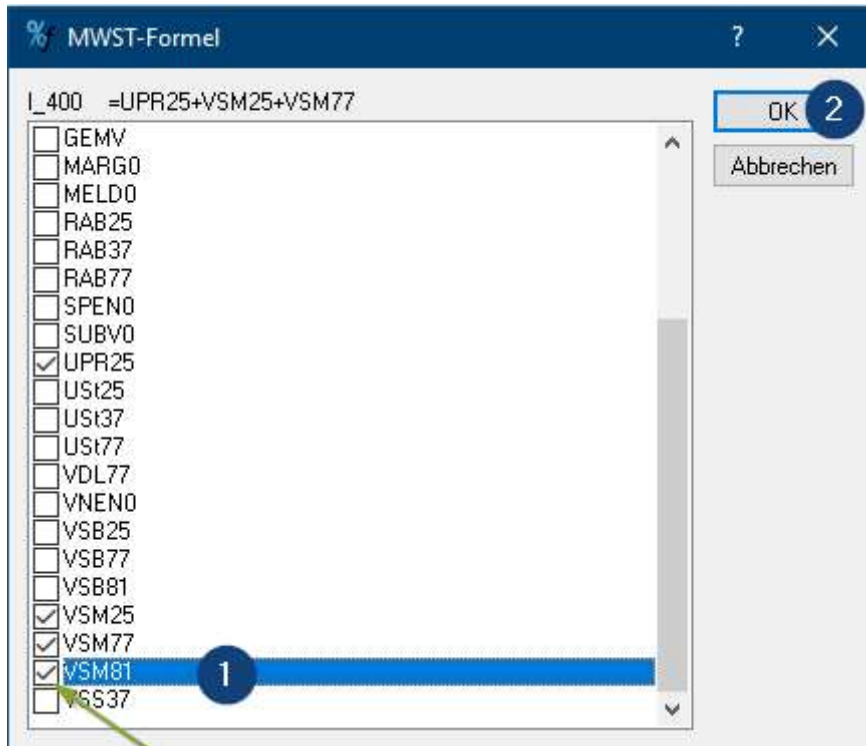


Im nächsten Schritt müssen diese Steuerschlüssel in das Formular eingefügt werden:

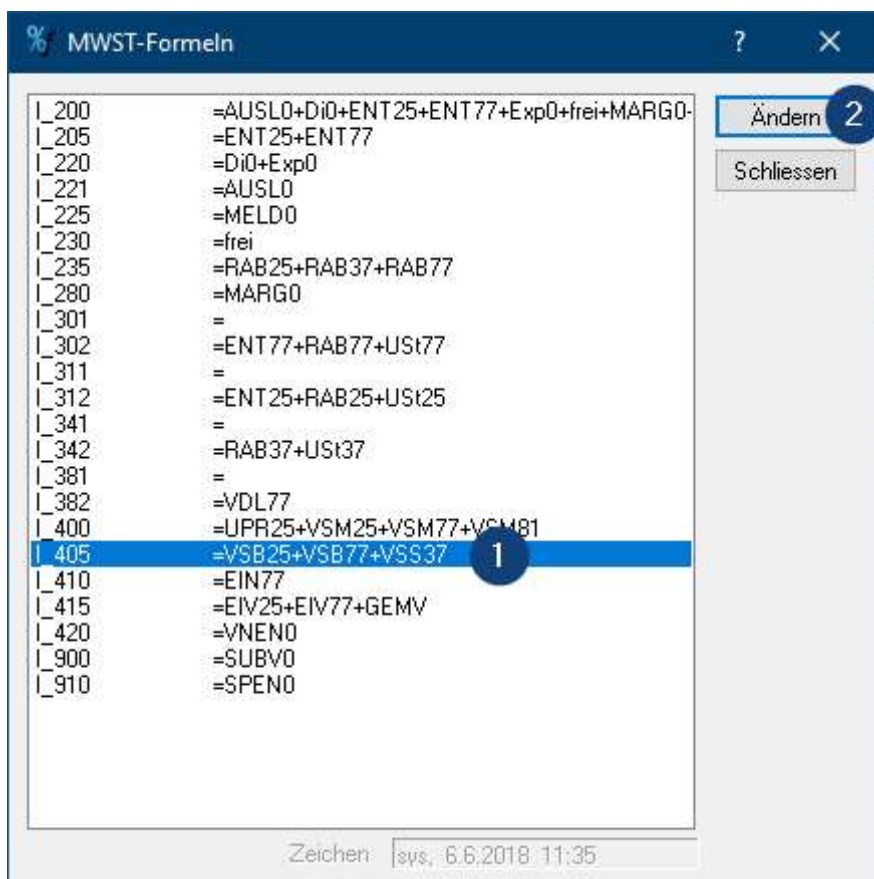
1. Über Bearbeiten - MWST - Formeln die Ziffer I_400 markieren und auf Ändern klicken:



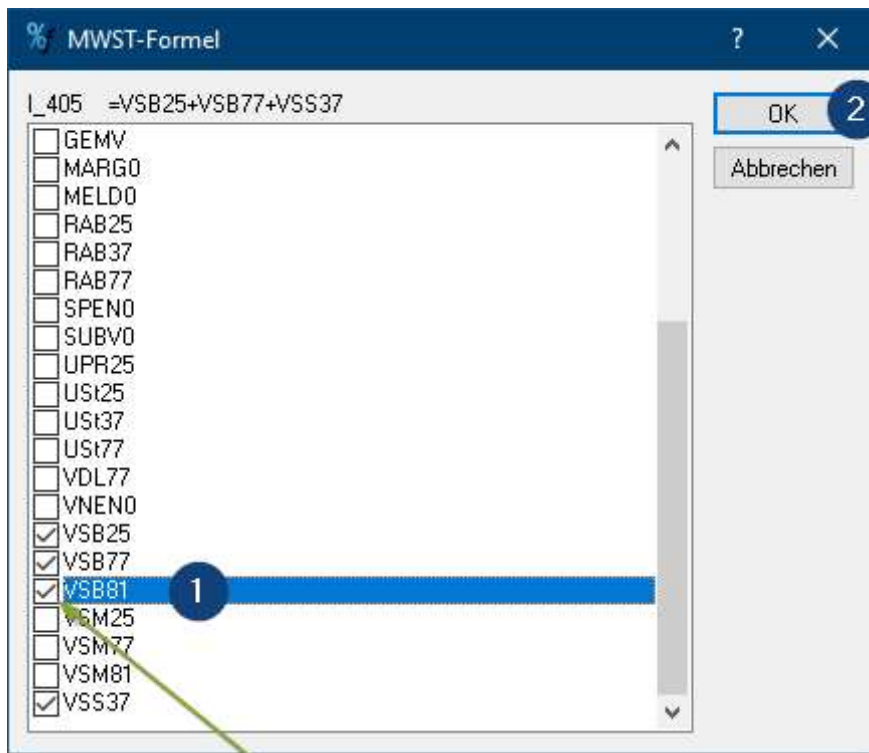
2. Beim Schlüssel VSM81 das Häkchen setzen und mit OK bestätigen:



3. Über Bearbeiten - MWST - Formeln die Ziffer I_405 markieren und auf Ändern klicken:



4. Beim Schlüssel VSB81 das Häkchen setzen und mit OK bestätigen:



Nun können Sie die neuen Vorsteuerschlüssel für Leistungen ab 01.01.2024 zum Buchen verwenden und korrekt deklarieren.

Vorgehen Umsatzsteuer

Wenn Sie bereits heute Leistungen ab 01.01.2024 an Ihre Kunden verrechnen, empfehlen wir Ihnen gemäss Beschrieb des folgenden Beitrages vorzugehen: **Steuersatzerhöhung per 01.01.2024 - ONE 50**

 [mwstconv2024.exe](#)

700 kB · Herunterladen